

Cesta básica

O custo com a aquisição da cesta básica de alimentos de Divinópolis registrou, em outubro, uma elevação de (1,45%), situação oposta dos dois meses anteriores, quando houve queda do valor da cesta básica.

Mesmo com o aumento de outubro, no ano de 2017 o valor da cesta acumula uma variação negativa de (8,55%) e em doze meses tem-se uma importante queda em seu valor de (13,83%).

Os produtos que mais contribuíram para o aumento do custo da cesta em outubro foram: batata (84,22%), tomate (8,37%) e manteiga (4,63%).

Depois de acumular uma queda de (76,5%) nos últimos quatro meses, percebe-se que a batata tomou uma posição de recuperação de preços em outubro com forte majoração. Em Divinópolis, os preços subiram bem acima da média nacional, uma vez que em setembro o preço médio do quilo era de R\$ 1,24, enquanto que em outubro o valor foi de R\$ 2,29. O início das chuvas nas áreas produtoras e a baixa qualidade do tubérculo explicaram os fortes aumentos dos preços.

A menor intensidade da colheita da safra e o aumento dos volumes de chuvas nas regiões produtoras têm afetado significativamente a oferta de tomate no mercado e, como isto, a pressão sobre os preços se intensificou em outubro.

Após a leve queda em setembro, o preço médio do quilo da manteiga voltou a subir em Divinópolis, chegando a R\$ 32,42. Desde janeiro de 2016 o preço do quilo da manteiga já sofreu uma variação de (94%). A expressiva valorização da manteiga não é um fenômeno somente do Brasil, o produto vem sofrendo fortes altas também no mercado internacional devido ao aumento dos custos dos insumos, forte queda dos estoques e elevação da demanda mundial.

Custo da cesta básica em Divinópolis – Outubro de 2017

Produtos	Unidades	Valor em R\$	Varição no mês (%)
Carne de Segunda	6kg	92,48	0,30
Leite Tipo C	7,5 l	18,93	0,88
Feijão	4,5Kg	13,73	-8,67
Arroz	3 Kg	8,76	-6,55
Farinha de Trigo	1,5Kg	4,39	-2,06
Batata inglesa	6Kg	13,72	84,22
Tomate	9Kg	31,99	8,37
Pão Francês	6Kg	59,75	-3,28
Café em Pó	600 gr	12,09	-3,10
Banana Caturra	7,5 dz	20,41	-6,98
Açúcar Cristal	3KG	5,85	-3,27
Óleo de Soja	900ml	3,16	4,54
Manteiga	750 gr	24,31	4,63
Total		<u>309,56</u>	

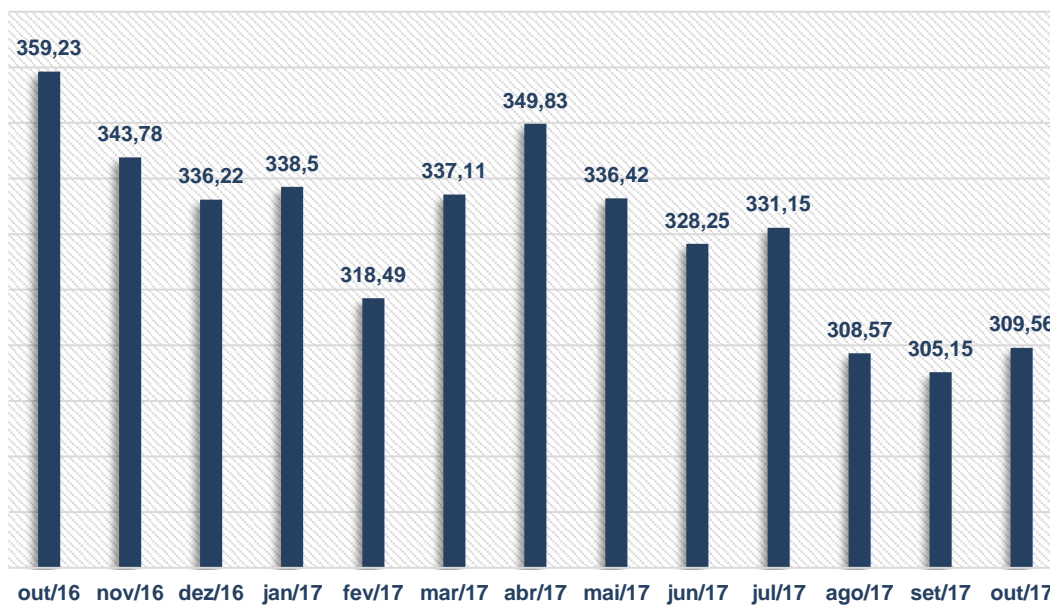
Fonte: Nupec

Custo e variação da cesta básica em Divinópolis - Outubro de 2017

Varição mensal (%)	1,45
Varição no ano (%)	-8,55
Varição anual (%)	-13,83
Valor da cesta R\$	309,56
Tempo de trabalho	72h68min
Percentual do Salário mínimo	33,04

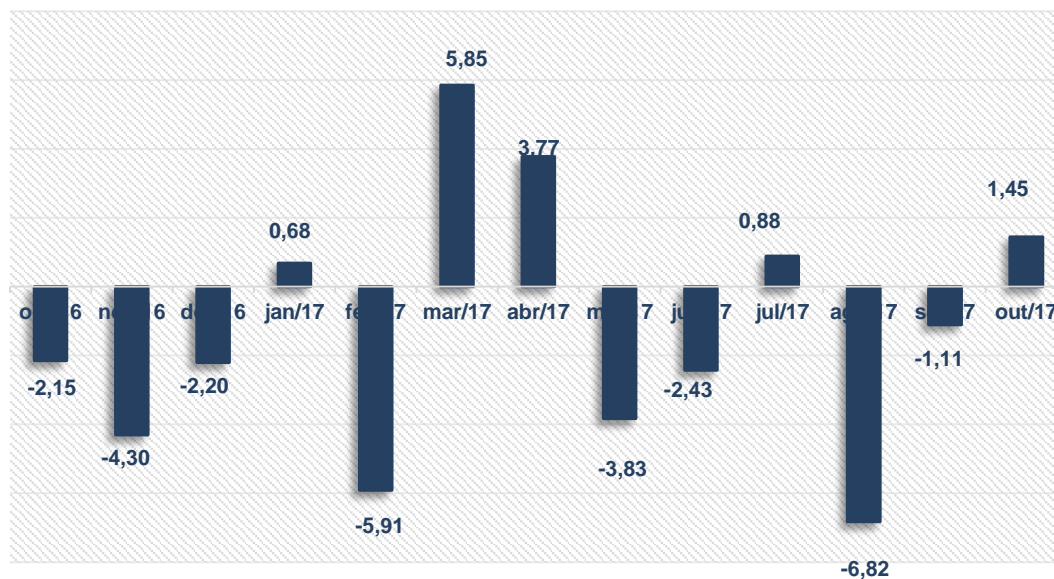
Fonte: Nupec

Custo da cesta básica em Divinópolis - R\$

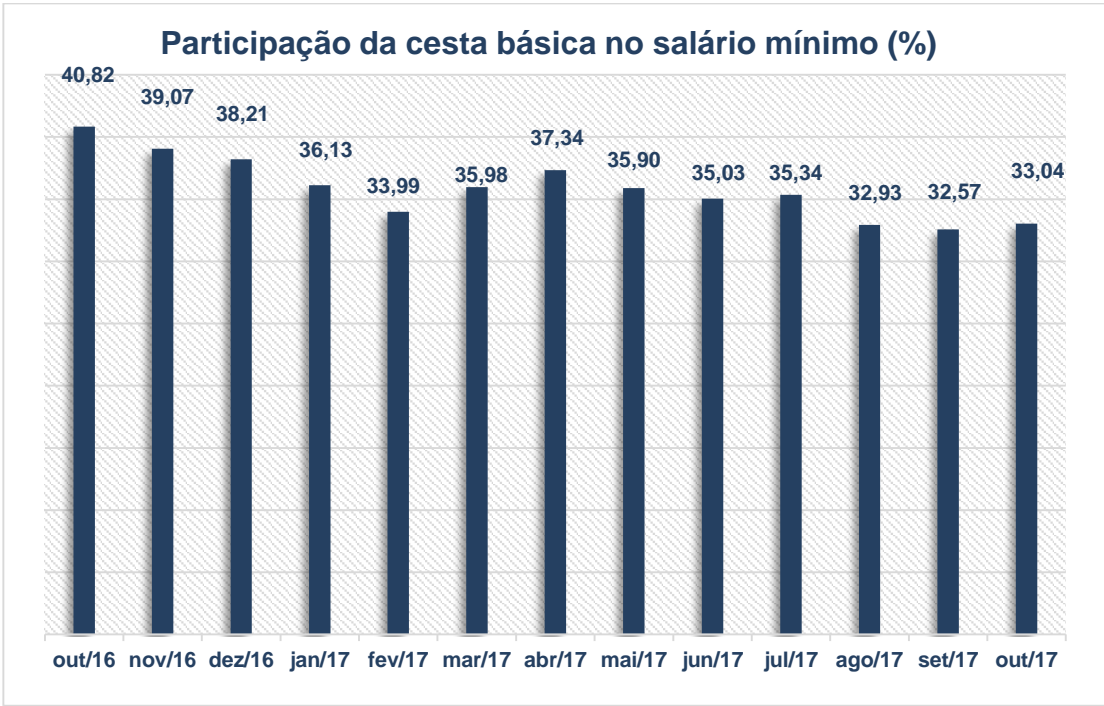


Fonte: Nupec

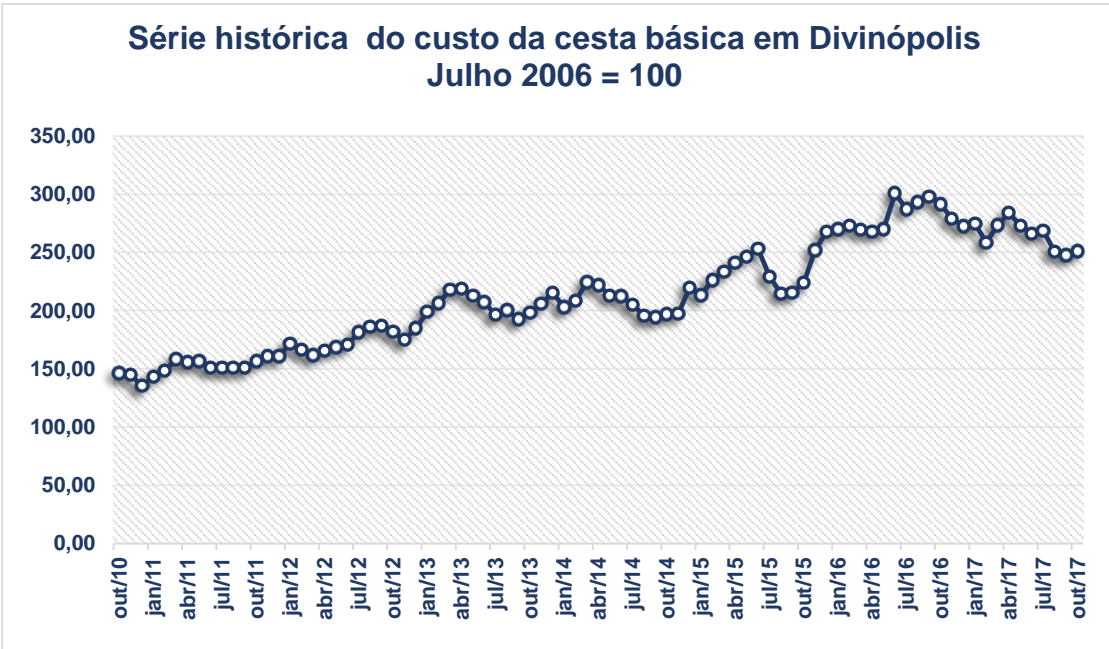
Variação do preço da cesta básica em Divinópolis (%)



Fonte: Nupec



Fonte: Nupec



Fonte: Nupec

Faculdade Divinópolis
Instituto de Pós-graduação, Pesquisa e Extensão
Núcleo de Pesquisas Econômicas

Célio Fraga da Fonseca
Diretor Acadêmico

Jurandir Marques Silva Junior
Coordenador do IPPEX

Leandro Maia Fernandes
leandro@faced.br
Coordenador da Pesquisa

Ana Flávia Duarte

Ana Amélia Augusta Galvão

Maria Luiza Nogueira

Thaís Priscila Ribeiro Guilhermino

Daniela Maria de Sousa

Pesquisadoras

NÚCLEO DE PESQUISAS ECONÔMICAS
PRAÇA DO MERCADO 191, CENTRO
CEP: 35500 048
DIVINÓPOLIS, MG
TELEFONE: 37 3512 2000